

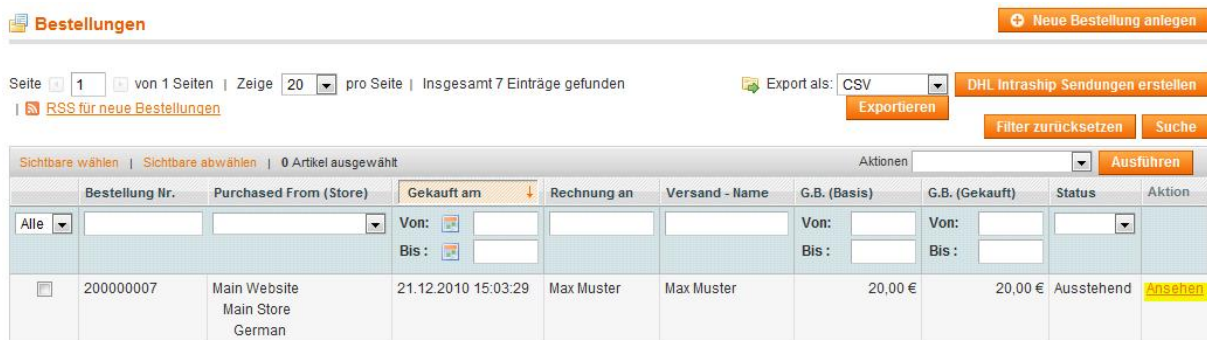
DHL Paket - Magento Extension zur Einbindung des Versandlogistiksystems "Intraship"

Quickstart Guide / Workflow

Nachdem Sie das Modul installiert haben, müssen Sie die Konfigurationseinstellungen gemäß Kapitel *Konfiguration* der Endbenutzer-Dokumentation vornehmen. Um die Erstellung der DHL-Intraship-Etiketten zu testen, bleiben Sie im Testmodus.

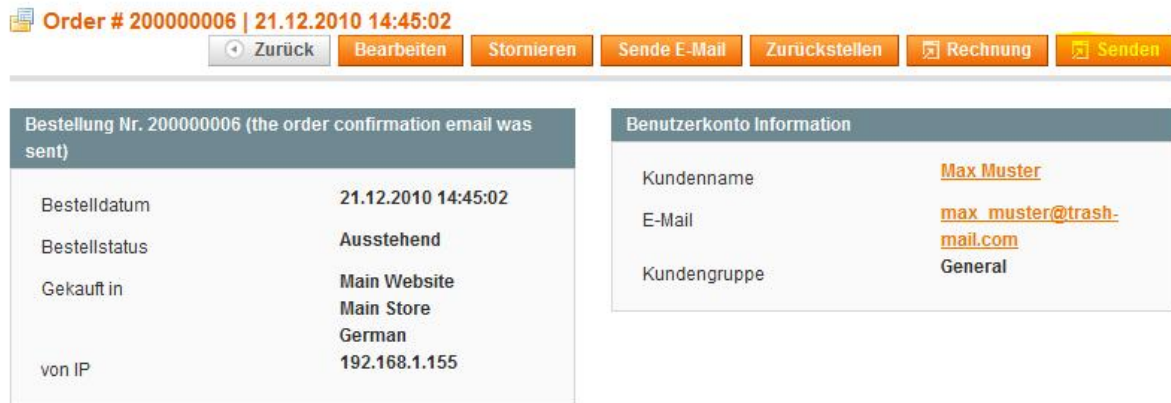
Danach können Sie, wie im Folgenden beschrieben, manuell (siehe auch Kapitel *Manueller Modus* der Endbenutzer-Dokumentation) eine DHL-Intraship-Sendung erstellen.

Erstellen Sie eine Testbestellung, navigieren Sie zu "Verkäufe" -> "Bestellungen" und wählen Sie diese aus (Abbildung).



Eine neue Bestellung wurde angelegt

Klicken Sie in der Bestellsansicht auf den Button "Senden":



Versenden der neuen Bestellung

Passen Sie ggf. die DHL-Parameter an:

Shipping Information

Flat Rate - Fixed Total Shipping Charges: 40,00 €

Carrier	Titel	Number *	Action
Add Tracking Number			

Mit DHL Intraship versenden?

Ja

Nein

Produkt	DHL Paket	
Transportversicherung (bis zu 2.500,00 €)	Nein	<p>Hinweis: Die Option Transportversicherung ist nur bis zu einem Warenwert von 2.500,00 € möglich.</p>
Eigenhändig	Nein	<p>Hinweis: Mehrpakete sind mit der Option Eigenhändig nicht möglich.</p>
Sperrgut	Nein	<p>Hinweis: Mehrpakete sind mit der Option Sperrgut nicht möglich.</p>
Pakete	Gewicht (in kg)	+ Packstück hinzufügen
	<input type="text" value="0.1"/>	
<p>Hinweis: Das maximale Gewicht pro Paket darf 31.5 kg nicht überschreiten.</p>		

Anpassung der DHL-Parameter

Übermitteln Sie die Sendung:

Kommentar anfügen

E-Mail-Kopie der Versandinformationen


Sendung übermitteln

Sendung übermitteln

Die Sendung wartet nun auf eine Übertragung zu DHL, um das Etikett und die Trackingnummer zu erhalten:



Versand- und Trackinginformationen

Flat Rate - Fixed Gesamte Versandkosten: 5,00 €

Versender	Titel	Nummer	Aktion
Eigener Wert ▼	<input type="text"/>	<input type="text"/>	

Intraship Data

Transportversicherung	Nein
Eigenhändig	Nein
Sperrgut	Nein
Gewicht (in kg)	0.1 kg
Produkt	DHL Paket
Status	Neu (wartend)

Sendungs-Ansicht: Sendung wartet auf Übertragung zu DHL

In der Ansicht "Verkäufe" -> "Bestellungen" erkennen Sie den Status "wartend" daran, dass das DHL-Icon hinter der Bestellnummer grau hinterlegt ist. Für die Übertragung der Daten an DHL gibt es, wie im Kapitel *Übertragungen der Sendungsdaten per Cronjob oder manuell* der Endbenutzer-Dokumentation beschrieben, zwei Möglichkeiten. Nach der Durchführung der Übertragung erhalten Sie die Etikett-Informationen sowie den Trackingcode zu Ihrer Sendung.

Sichtbare wählen | Sichtbare abwählen | 0 Artikel ausgewählt Aktionen 

Bestellung Nr.	Purchased From (Store)	Gekauft am	Rechnung an	Versand - Name	G.B. (Basis)	G.B. (Gekauft)	Status	Aktion
Alle ▼	<input type="text"/>	Von: <input type="text"/> Bis: <input type="text"/>	<input type="text"/>	<input type="text"/>	Von: <input type="text"/> Bis: <input type="text"/>	Von: <input type="text"/> Bis: <input type="text"/>	<input type="text"/>	
<input type="checkbox"/>	200000007  Main Website Main Store German	21.12.2010 15:03:29	Max Muster	Max Muster	20,00 €	20,00 €	Verarbeitung	Ansehen

Bestellungen-Ansicht: Sendung wartet auf Übertragung zu DHL

Nach der erfolgreichen Übertragung an DHL ist die Trackingnummer und das Etikett verfügbar. Um das Etikett anzusehen bzw. auszudrucken, klicken Sie auf den Button "PDF":

Versand- und Trackinginformationen

[Sendung verfolgen](#)

Flat Rate - Fixed Gesamte Versandkosten: 5,00 €

Versender	Titel	Nummer	Aktion
DHL	DHL Intraship	00340433836000153368	Löschen


Eigener Wert

Intraship Data

Transportversicherung	Nein
Eigenhändig	Nein
Sperrgut	Nein
Gewicht (in kg)	0.1 kg
DHL-Produkt	DHL Paket
Status	Erfolgreich

Sendungs-Ansicht: Sendung wurde erfolgreich zu DHL übertragen

Das Etikett kann nun ausgedruckt und auf das Paket bzw. die Pakete geklebt werden:

DHL PAKET 

Von/From: Herr Max Muster
André Hiern
Nonnenstraße 11d
04229 Leipzig
DEUTSCHLAND

An/To: Max Muster
Nonnenstraße 11d
04229 Leipzig
DEUTSCHLAND

Day: [] Time: []

Billing No.: 5000000000 01 01
Weight: 0.1 kg
Shipment No.: 00340433836000153344
Shipment Ref.: 200000006

(2L) DE04229+99000900058011

(00) 340433836000153344

Etikett wurde erstellt

In der Ansicht "Verkäufe" -> "Bestellungen" erkennen Sie anhand des farbigen DHL-Icons hinter der Bestellnummer, dass das DHL-Etikett erfolgreich erstellt werden konnte:

Bestellung Nr.	Purchased From (Store)	Gekauft am	Rechnung an	Versand - Name	G.B. (Basis)	G.B. (Gekauft)	Status	Aktion
200000007 	Main Website Main Store German	21.12.2010 15:03:29	Max Muster	Max Muster	20,00 €	20,00 €	Verarbeitung	Ansehen



Bestellungen-Ansicht: Sendung wurde erfolgreich zu DHL übertragen